

Escrutinio Provisorio Santa Cruz



ELECCIONES
Generales
2011





Perito Moreno





PRESIDENTE - PERITO MORENO

EMPADRONADOS

Total	Votaron	78.24%
3616	2829	

MESAS

Total	Escrutadas	100.00%
14	14	

VOTOS

Afirmativos:	2702	(95.51%)
Blancos:	117	(4.14%)
Nulos:	10	(0.35%)
Recurridos:	0	(0.00%)
Impugnados:	0	(0.00%)

1



78.20%

Cristina Fernandez de Kirchner
Frente para la Victoria

2



15.32%

Ricardo Alfonsín
Union para el Desarrollo Social

3



4.40%

Juan Hermes Binner
Frente Amplio Progresista

4



0.81%

Alberto José Rodríguez Saa
Compromiso Federal

1	Frente para la Victoria		78.20%	2113
2	Union para el Desarrollo Social		15.32%	414
3	Frente Amplio Progresista		4.40%	119
4	Compromiso Federal		0.81%	22
5	Frente Popular		0.67%	18
6	Frente de Izquierda y de los Trabajadores		0.59%	16
7	Coalición Cívica-ARI		0.00%	0



SENADOR NACIONAL - PERITO MORENO

1  **71.01%**
Gonzalez Pablo
Frente para la Victoria

2  **24.32%**
Alfredo Anselmo Martinez
Union Civica Radical

3  **2.09%**
Omar Daniel Latini
Partido Obrero

4  **1.54%**
Gustavo Antonio Bustos
Frente Encuentro Sur

EMPADRONADOS







Total	Votaron	78.24%
3616	2829	

MESAS

Total	Escrutadas	100.00%
14	14	

VOTOS

Afirmativos:	2204	(77.91%)
Blancos:	610	(21.56%)
Nulos:	15	(0.53%)
Recurridos:	0	(0.00%)
Impugnados:	0	(0.00%)

1	Frente para la Victoria		71.01%	1565
2	Union Civica Radical		24.32%	536
3	Partido Obrero		2.09%	46
4	Frente Encuentro Sur		1.54%	34
5	Partido Socialista		1.04%	23
6	Coalicion Civica-ARI		0.00%	0



DIPUTADO NACIONAL - PERITO MORENO

1  **70.21%**
Mario Alfredo Metaza
Frente para la Victoria

2  **25.07%**
Ricardo Ansell Patterson
Union Civica Radical

3  **1.83%**
Ramon Cesar Amaya
Frente Encuentro Sur

4  **1.79%**
Virginia Sutherland
Partido Obrero

EMPADRONADOS






Total	Votaron	78.24%
3616	2829	

MESAS

Total	Escrutadas	100.00%
14	14	

VOTOS

Afirmativos:	2182	(77.13%)
Blancos:	635	(22.45%)
Nulos:	12	(0.42%)
Recurridos:	0	(0.00%)
Impugnados:	0	(0.00%)

1	Frente para la Victoria		70.21%	1532
2	Union Civica Radical		25.07%	547
3	Frente Encuentro Sur		1.83%	40
4	Partido Obrero		1.79%	39
5	Partido Socialista		1.10%	24
6	Coalicion Civica-ARI		0.00%	0



GOBERNADOR - PERITO MORENO

1  **60.90%**
Daniel Roman Peralta
Frente para la Victoria
Santacruceña

2  **37.31%**
Eduardo Costa
Union para vivir mejor

3  **1.25%**
Jorge Marcelo Cepernic
Encuentro Ciudadano Sur

4  **0.53%**
Norma Dina Villamayor
Partido Obrero

EMPADRONADOS





Total	Votaron	78.24%
3616	2829	

MESAS

Total	Escrutadas	100.00%
14	14	

VOTOS

Afirmativos:	2632	(93.04%)
Blancos:	188	(6.65%)
Nulos:	9	(0.32%)
Recurridos:	0	(0.00%)
Impugnados:	0	(0.00%)

1	Frente para la Victoria Santacruceña		60.90%	1603
2	Union para vivir mejor		37.31%	982
3	Encuentro Ciudadano Sur		1.25%	33
4	Partido Obrero		0.53%	14



DIPUTADO PROVINCIAL - PERITO MORENO

1  **71.98%**
Oscar Sandoval
Frente para la Victoria
Santacruceña

2  **24.77%**
Hector Alberto Roquel
Union Civica Radical

3  **1.38%**
Hector Barabino
Encuentro Ciudadano Sur

4  **0.85%**
Miguel Angel Del Pla
Partido Obrero

EMPADRONADOS








Total	Votaron	78.24%
3616	2829	

MESAS

Total	Escrutadas	100.00%
14	14	

VOTOS

Afirmativos:	2245	(79.36%)
Blancos:	574	(20.29%)
Nulos:	10	(0.35%)
Recurridos:	0	(0.00%)
Impugnados:	0	(0.00%)

1	Frente para la Victoria Santacruceña		71.98%	1616
2	Union Civica Radical		24.77%	556
3	Encuentro Ciudadano Sur		1.38%	31
4	Partido Obrero		0.85%	19
5	Unidos por Santa Cruz		0.58%	13
6	Partido Socialista		0.45%	10
7	Coalicion Civica-ARI		0.00%	0



CONSEJO DE LA MAGISTRATURA - PERITO MORENO

1  **72.12%**
Miriam Analia Aguiar
Frente para la Victoria
Santacruceña

2  **24.48%**
Sergio Ramon Lumachi
Union Civica Radical

3  **1.62%**
Andres Rodolfo Vivanco
Encuentro Ciudadano Sur

4  **1.03%**
Alberto Daniel Arias
Partido Obrero

EMPADRONADOS






Total	Votaron	78.24%
3616	2829	

MESAS

Total	Escrutadas	100.00%
14	14	

VOTOS

Afirmativos:	2034	(71.90%)
Blancos:	785	(27.75%)
Nulos:	10	(0.35%)
Recurridos:	0	(0.00%)
Impugnados:	0	(0.00%)

1	Frente para la Victoria Santacruceña		72.12%	1467
2	Union Civica Radical		24.48%	498
3	Encuentro Ciudadano Sur		1.62%	33
4	Partido Obrero		1.03%	21
5	Unidos por Santa Cruz		0.74%	15



DIPUTADO POR MUNICIPIO - PERITO MORENO

1 **77.48%**
Frente para la Victoria
Santacruceña
- Silvio Ruben Suarez
- Claudio Gayet
- Claudio Gayet

2 **22.52%**
Union para Vivir Mejor en Perito Moreno
- Nestor Raul Moro
- Jaime Audon Valle

1	Silvio Ruben Suarez La Fuerza de Perito		36.60%	925
2	Nestor Raul Moro Marchemos con Esperanza		13.97%	353
3	Claudio Gayet La Leyenda Continua		12.50%	316
4	Claudio Gayet Juntos por Perito		10.21%	258
5	Flavio Javier Puricelli Frente Joven para la Victoria		9.22%	233
6	Jaime Audon Valle Sumar para Crecer		8.55%	216
7	Ezequiel Raul Morisio Militancia y Renovacion		4.51%	114
8	Tomas Roberto Alonso Corriente Peritense		4.43%	112

EMPADRONADOS

Total	Votaron	78.24%
3616	2829	

MESAS

Total	Escrutadas	100.00%
14	14	

VOTOS

Afirmativos: 2527	89.32%
Blancos: 289	10.22%
Nulos: 13	0.46%
Recurridos: 0	0.00%
Impugnados: 0	0.00%



INTENDENTE - PERITO MORENO

1 **66.98%**
Frente para la Victoria
Santacruceña
- Jose Guillermo Bilardo
- Miguel Angel Gonzalez

2 **33.02%**
Union para Vivir Mejor en Perito Moreno
- Nadia Lorena Ricci
- Jorge David Zalazar
- Victor Alfonso Arrobash

1	Jose Guillermo Bilardo La Fuerza de Perito		61.95%	1687
2	Nadia Lorena Ricci Sumar para Crecer		28.28%	770
3	Miguel Angel Gonzalez Podemos Cambiar		5.03%	137
4	Jorge David Zalazar Marchemos con Esperanza		3.56%	97
5	Victor Alfonso Arrobash Palabra y Compromiso		1.18%	32

EMPADRONADOS

Total	Votaron	78.42%
3652	2864	

MESAS

Total	Escrutadas	100.00%
15	15	

VOTOS

Afirmativos: 2723	95.08%
Blancos: 117	4.09%
Nulos: 24	0.84%
Recurridos: 0	0.00%
Impugnados: 0	0.00%



CONCEJAL - PERITO MORENO



1	Mabel Olvido Garcia La Fuerza de Perito		20.98%	540
2	Jorge Omar Gonzalez Sumar para Crecer		16.47%	424
3	Mauro Alejandro Casarini Frente Joven para la Victoria		12.82%	330
4	Donoso Julio Cesar Podemos Cambiar		9.87%	254
5	Ruben Jorge La Leyenda Continua		6.49%	167
6	Mirta Mabel Mansilla El Cambio por Perito		6.45%	166
7	Oscar Ramon Chavez Juntos por Perito		5.67%	146
8	Victor Gustavo Cabrera Latido Pericense		5.63%	145
9	Jose Orlando Subriabre Militancia y Renovacion		5.09%	131
10	Claudio Fabian Maldonado Corriente Pericense		4.97%	128
11	Oscar Pablo Santana Palabra y Compromiso		2.87%	74
12	Cristina Mabel Diaz Marchemos con Esperanza		2.68%	69

EMPADRONADOS

Total	Votaron	78.42%
3652	2864	

MESAS

Total	Escrutadas	100.00%
15	15	

VOTOS

Afirmativos: 2574	89.87%
Blancos: 251	8.76%
Nulos: 39	1.36%
Recurridos: 0	0.00%
Impugnados: 0	0.00%